



FINANCIERA MEXICANA PARA EL DESARROLLO RURAL, S.A. DE C.V., S.F.P.  
NIVEL DE OPERACIONES II

Iglesia No 2, Piso 13 Col. Tizapan de San Angel, Del. Alvaro Obregon C.P 01090

BALANCE GENERAL AL 30 DE SEPTIEMBRE DE 2017

EXPRESADOS EN MONEDA DE PODER ADQUISITIVO DE SEPTIEMBRE 2017  
(Cifras en miles de pesos)

ACTIVO		PASIVO Y CAPITAL	
DISPONIBILIDADES	\$ 10,060	CAPTACIÓN TRADICIONAL	
INVERSIONES EN VALORES		Depósitos de exigibilidad inmediata	\$ 5,755
Títulos para negociar	\$ -	Depósitos a plazo	\$ 171,916
Títulos disponibles para la venta	\$ -	Títulos de crédito emitidos	\$ -
Títulos conservados al vencimiento	\$ -	Cuentas sin movimiento	\$ -
DEUDORES POR REPORTO	\$ 795		177,671
CARTERA DE CRÉDITO VIGENTE		PRESTAMOS BANCARIOS Y DE OTROS ORGANISMOS	
Créditos Comerciales		De corto plazo	\$ -
Actividad empresarial o comercial	\$ 69,723	De largo plazo	\$ 36,667
Prestamos de liquidación a otras sociedades financieras populares o comunitarias	\$ -		36,667
Créditos al Consumo	\$ 1,717	COLATERALES VENDIDOS	
Créditos a la Vivienda		Reportos	\$ -
Meda y residencial	\$ -	Otros colaterales vendidos	\$ -
De Interes social	\$ -		-
TOTAL CARTERA DE CRÉDITO VIGENTE	\$ 71,440	OTRAS CUENTAS POR PAGAR	
CARTERA DE CRÉDITO VENCIDA		Impuestos a la utilidad por pagar	\$ -
Créditos Comerciales		PTU por pagar	\$ -
Actividad empresarial o comercial	\$ 19,779	Aportaciones para futuros aumentos de capital pendientes de formalizar por su consejo de administración	\$ -
Prestamos de liquidación a otras sociedades financieras populares o comunitarias	\$ -	Acreedores por liquidación de operaciones	\$ 13,007
Créditos al Consumo	\$ 6	Acreedores por colaterales recibidos en efectivo	\$ -
Créditos a la Vivienda		Acreedores diversos y otras cuentas por pagar	\$ 6,551
Meda y residencial	\$ -		19,558
De Interes social	\$ -	OBLIGACIONES SUBORDINADAS EN CIRCULACIÓN	\$ -
TOTAL CARTERA DE CRÉDITO VENCIDA	\$ 19,785	IMPUESTOS Y PTU DIFERIDOS (NETO)	\$ -
CARTERA DE CRÉDITO (-) MENOS:	\$ 91,225	CRÉDITOS DIFERIDOS Y COBROS ANTICIPADOS (NETO)	\$ 67
ESTIMACIÓN PREVENTIVA PARA RIESGOS CREDITICIOS	\$ 17,317		
TOTAL CARTERA DE CRÉDITO (NETO)	\$ 73,908	TOTAL PASIVO	\$ 233,964
OTRAS CUENTAS POR COBRAR (NETO)	\$ 11,351	CAPITAL CONTABLE	
BIENES ADIUDICADOS (NETO)	\$ 100,000	CAPITAL CONTRIBUIDO	
PROPIEDADES, MOBILIARIO Y EQUIPO (NETO)	\$ 34,655	Capital social	\$ 42,096
INVERSIONES PERMANENTES	\$ 100	Aportaciones para futuros aumentos de capital formalizadas por su consejo de administración	\$ 21,715
ACTIVOS DE LARGA DURACION DISPONIBLES PARA LA VENTA	\$ -	Prima en venta de acciones	\$ 129
IMPUESTOS DIFERIDOS (NETO)	\$ 19,864	Obligaciones subordinadas en circulación	\$ -
OTROS ACTIVOS		Efecto por Incorporación a sociedades financieras populares	\$ -
Cargos diferidos, pagos anticipados e intangibles	\$ 14,708	CAPITAL GANADO	
Otros activos	\$ -	Reservas de capital	
TOTAL DE ACTIVO	\$ 265,440	Fondo Social de Reserva	\$ 226
		Fondo de Reserva Comunitario	\$ -
		Fondo de Reserva	\$ -
		Otras Reservas de Capital	\$ -
		Resultado de ejercicios anteriores	\$ (5,902)
		Resultado por tenencia de activos no monetarios	\$ -
		Resultado neto	\$ (26,786)
		TOTAL CAPITAL CONTABLE	\$ 31,477
		TOTAL PASIVO MÁS CAPITAL	\$ 265,440

CUENTAS DE ORDEN	
Avelos Oligeros	
Activos y pasivos contingentes	\$ 18,022
Compromisos crediticios	
Bienes en fideicomiso o mandato	
Fideicomiso	
Mandato	
Bienes en custodia o en administración	
Colaterales recibidos por la entidad	
Intereses devengados no cobrados derivados de cartera de crédito vencida	\$ 62,106
Otras cuentas de registro	\$ 46,043

El saldo del capital social histórico al 30 DE SEPTIEMBRE DE 2017 es de \$42,096 miles de pesos

Los conceptos que aparecen en el presente estado se muestran de manera enunciativa más no limitativa.

"El presente balance general se formuló de conformidad con los Criterios de Contabilidad para Sociedades Financieras Populares, Sociedades Financieras Comunitarias y Organismos de Integración Financiera Rural, emitidos por la Comisión Nacional Bancaria y de Valores, con fundamento en lo dispuesto por los artículos 117, 118 y 119 Bis 4 de la Ley de Ahorro y Crédito Popular, de observancia general y obligatoria, aplicados de manera consistente, encontrándose referidas las operaciones efectuadas por la Sociedad Financiera Popular hasta la fecha arriba mencionada, las cuales se realizaron y valoraron con apego a normas prácticas financieras y a las disposiciones legales y administrativas aplicables."

"El presente balance general fue aprobado por el consejo de administración bajo la responsabilidad de los directivos que lo suscriben"

El índice de Capitalización de Riesgo de Crédito y de Mercado es de 131.2677% del cual el capital neto es de \$7926399 y el Requerimiento Total de Capital por Riesgo asciende a \$6033797  
Requerimiento de capital por riesgo de mercado \$ 747,038  
Requerimiento de capital por riesgo de crédito \$ 5,286,771

"El nivel de Capitalización correspondiente a la suficiencia del Capital Neto en función de los riesgos en los que incurra la sociedad en su operación. Estos riesgos se miden con base en los activos líquidos que posee la sociedad, así como en la seguridad y facilidad de hacer realizables las inversiones en valores y los créditos colocados en sus clientes, con el objeto de enfrentar sus compromisos de corto plazo. El Nivel de Capitalización se mide en términos porcentuales y se clasifica en cuatro categorías.

Categoría	Parametro
1	Mayor a 131%
2	Mayor o igual a 100% y menor a 131%
3	Mayor o igual a 50% y menor a 100%
4	Menor a 50%

Al mes de SEPTIEMBRE 2017 el Nivel de Capitalización de Financiera Mexicana para el Desarrollo Rural, S.A. de C.V. S.F.P., se posiciona en la categoría 1

L.C. SANDRA B. UJEDA MARQUEZ  
CONTADOR GENERAL

L.C. DANIEL MORALES COLOAPA  
GERENTE DE ADMÓN Y FINANZAS

LIC. MODESTO GUTIERREZ LOSADA  
DIRECTOR GENERAL



# FINANCIERA MEXICANA PARA EL DESARROLLO RURAL, S.A. DE C.V., S.F.P.

## NIVEL DE OPERACIONES II

Iglesia No 2, Piso 13 Col. Tizapan de San Angel, Del. Alvaro Obregon C.P 01090

### ESTADO DE RESULTADOS DEL 1° DE ENERO AL 30 DE SEPTIEMBRE DE 2017

EXPRESADOS EN MONEDA DE PODER ADQUISITIVO DE SEPTIEMBRE 2017


(Cifras en miles de pesos)


Ingresos por intereses		\$	62,973
Gastos por intereses		"	17,006
Resultado por posición monetaria neto (margen financiero)		"	-
<b>MARGEN FINANCIERO</b>		\$	<b>45,967</b>
Estimación preventiva para riesgos crediticios		"	15,756
<b>MARGEN FINANCIERO AJUSTADO POR RIESGOS CREDITICIOS</b>		\$	<b>30,211</b>
Comisiones y tarifas cobradas	\$	13,075	
Comisiones y tarifas pagadas	"	1,894	
Resultado por intermediación	"	-	
Otros Ingresos (egresos) de la operación		702	
Gastos de administración y promoción		68,880	
			<b>- 56,997</b>
<b>RESULTADO DE LA OPERACIÓN</b>			<b>(26,786)</b>
Participación en el resultado de subsidiarias, asociadas y negocios conjuntos		"	-
<b>RESULTADO ANTES DE IMPUESTO A LA UTILIDAD</b>		\$	<b>(26,786)</b>
Impuesto a la utilidad causados		-	
Impuesto a la utilidad diferidos (netos)		-	
			<b>-</b>
<b>RESULTADO ANTES DE OPERACIONES DISCONTINUADAS</b>			<b>(26,786)</b>
Operaciones discontinuas		"	-
			<b>-</b>
<b>RESULTADO NETO</b>		\$	<b>(26,786)</b>

Los conceptos que aparecen en el presente estado se muestran de manera enunciativa más no limitativa.

"El presente estado de resultados se formuló de conformidad con los Criterios de Contabilidad para Sociedades Financieras Populares, Sociedades Financieras Comunitarias y Organismos de Integración Financiera Rural, emitidos por la Comisión Nacional Bancaria y de Valores, con fundamento en lo dispuesto por los Artículos 117, 118 y 119 Bis 4 de la Ley de Ahorro y Crédito Popular, de observancia general y obligatoria, aplicados de manera consistente, encontrándose reflejados todos los ingresos y egresos derivados de las operaciones efectuadas por la Sociedad Financiera Popular durante el periodo arriba mencionado, las cuales se realizaron y valoraron con apego a sanas prácticas financieras y a las disposiciones legales y administrativas aplicables."

"El presente estado de resultados fue aprobado por el Consejo de Administración bajo la responsabilidad de los funcionarios que lo suscriben."

  
L.C. SANDRA P. ULLOA MARQUEZ  
CONTADOR GENERAL

  
L.C. DANIEL MORALES COLOAPA  
GERENTE DE ADMÓN Y FINANZAS

  
LIC. MODESTO GUTIERREZ LOSADA  
DIRECTOR GENERAL



FINANCIERA MEXICANA PARA EL DESARROLLO RURAL, S.A. DE C.V., S.F.P.  
NIVEL DE OPERACIONES II

ESTADO DE VARIACIONES EN EL CAPITAL CONTABLE DEL 1o DE ENERO AL 30 DE SEPTIEMBRE DE 2017  
EXPRESADOS EN MONEDA DE PODER ADQUISITIVO DE

(Cifras en miles de pesos)

Concepto	Capital contribuido				Capital ganado				Total capital contable	
	Capital social	Aportaciones para futuros aumentos de capital emitidos por el órgano de gobierno	Prima en venta de acciones	obligaciones subordinadas en circulación	Efecto por incorporación al régimen de sociedades financieras populares	Fondo de Reserva	Resultado de ejercicios anteriores	Resultado por valoración de títulos disponibles para la venta		Resultado por tenencia de activos no monetarios (por valoración de activo fijo)
Saldo al 31 de Diciembre de 2016	42,096	18,215	129	-	-	226	-	-	(5,902)	54,764
<b>MOVIMIENTOS INHERENTES A LAS DECISIONES DE LOS ACCIONISTAS</b>										
Suscripción de acciones (1) o acciones (2)	-	-	-	-	-	-	-	-	-	-
Capitalización de utilidades	-	-	-	-	-	-	-	-	-	-
Constitución de reservas	-	-	-	-	-	-	-	-	-	-
Traspaso del resultado neto a resultado de ejercicio anterior	-	-	-	-	-	-	(5,902)	-	(5,902)	-
Distribución de excedentes (1) o pago de dividendos (2)	-	-	-	-	-	-	-	-	-	-
<b>Total</b>	<b>42,096</b>	<b>18,215</b>	<b>129</b>	<b>-</b>	<b>-</b>	<b>226</b>	<b>(5,902)</b>	<b>-</b>	<b>-</b>	<b>54,764</b>
<b>MOVIMIENTOS INHERENTES AL RECONOCIMIENTO DE LA UTILIDAD INTEGRAL</b>										
Aportaciones para futuros aumentos de capital	-	3,600	-	-	-	-	-	-	-	3,600
* Resultado neto	-	-	-	-	-	-	-	-	(88,761)	(88,761)
- Resultado por valoración de títulos disponibles para la venta	-	-	-	-	-	-	-	-	-	-
Resultado por tenencia de activos no monetarios	-	-	-	-	-	-	-	-	-	-
Capitalización de Resultados de Ejercicio anteriores	-	-	-	-	-	-	-	-	-	-
<b>Total</b>	<b>-</b>	<b>3,600</b>	<b>-</b>	<b>-</b>	<b>-</b>	<b>-</b>	<b>-</b>	<b>-</b>	<b>(26,786)</b>	<b>(23,286)</b>
<b>Saldo al 30 DE SEPTIEMBRE DE 2017</b>	<b>42,096</b>	<b>21,715</b>	<b>129</b>	<b>-</b>	<b>-</b>	<b>226</b>	<b>(5,902)</b>	<b>-</b>	<b>(26,786)</b>	<b>31,477</b>

(1) Este renglón se omite si el entorno económico es "no inflacionario"  
(2) Aplicable únicamente para organismos de integración financiera rural  
Los conceptos que aparecen en el presente estado son muestra de manera enunciativa más no limitativa

"El presente estado de variaciones en el capital contable se formuló de conformidad con los Criterios de Contabilidad para Sociedades Financieras Populares emitidos por la Comisión Nacional Bancaria y Financiera, con fundamento en lo dispuesto por los Artículos 117, 118 y 119 Bis de la Ley de Ahorro y Crédito Popular, de observancia general y obligatoria, aplicados de manera consistente, encontrándose reflejados todos los movimientos en las cuentas de capital contable derivados de las operaciones efectuadas por la Sociedad Financiera Popular durante el periodo arriba mencionado, las cuales se realizaron en su totalidad con apego a las disposiciones legales y administrativas aplicables".

"El presente estado de variaciones en el capital contable fue aprobado por el Consejo de Administración bajo la responsabilidad de los directivos que lo suscriben"

C. SANDRA P. ULLOA MANRIQUEZ  
CONTADOR GENERAL

L.G. DANIEL MORALES CORDOVA  
GERENTE DE ADMÓN Y FINANZAS

LIC. MODESTO GUTIERREZ LOSADA  
DIRECTOR GENERAL




FINANCIERA MEXICANA PARA EL DESARROLLO RURAL, S.A. DE C.V., S.F.P.  
NIVEL DE OPERACIONES II  
Iglesia No 2, Piso 13 Col. Tizapan de San Angel, Del. Alvaro Obregon C.P 01090

ESTADO DE FLUJOS DE EFECTIVO  
DEL 1° DE ENERO AL 30 DE SEPTIEMBRE DE 2017  
EXPRESADOS EN MONEDA DE PODER ADQUISITIVO DE SEPTIEMBRE 2017  
(Cifras en miles de pesos)


<b>Resultado Neto</b>	-26,786
Ajustes por partidas que no implican flujo de efectivo	
Perdidas por deterioro o efecto por reversión del deterioro asociados a actividades de inversión	0
Depreciaciones de propiedades, mobiliario y equipo	5,441
Amortizaciones de activos intangibles	289
Provisiones	3,020
Impuestos a la utilidad Causados o Diferidos	
Participación en el resultado de subsidiarias no consolidadas, asociadas y negocios conjuntos	8,750
<b>Actividades de operación</b>	
Cambio en Inversiones en valores	0
Cambio en deudores por reporte	-56
Cambio cartera de credito (neto)	9,083
Cambio de Bienes adjudicados (neto)	0
Cambio en otros activos operativos (neto)	2,888
Cambio en captación tradicional	15,364
Cambio en préstamos bancarios y de otros organismos	-11,204
Cambios colaterales vendidos	
Cambio en obligaciones subordinadas con características de pasivo	
Cambio en otros pasivos operativos	1,126
Cobros de impuestos a la utilidad (devoluciones)	
Pago de impuestos a la utilidad	
Flujos netos de efectivo de actividades de operación	11,392
<b>Actividades de inversión</b>	
Cobros por disposición de propiedades, mobiliario y equipo	-80
Pagos por adquisición de propiedades mobiliario y equipo	-48
Cobros por disposición de subsidiarias, asociadas y acuerdos con control conjunto	
Pagos por adquisición de subsidiarias, asociadas ya cuerdas con control conjunto	
Cobros por disposición de otras inversiones permanentes	
Pagos por disposición de otras inversiones permanentes	
Cobros de dividendos en efectivo	
Pagos por adquisición de activos intangibles	-5,681
Cobros por disposición de activos de larga duración disponibles para la venta	
Cobros por disposición de otros activos de larga duración	
Pagos por disposición de otros activos de larga duración	
Flujos netos de efectivo de actividades de inversión	11,392
<b>Actividades de financiamiento</b>	
Cobro por emisión de acciones	-1
Pagos por reembolso de capital social	3,500
Pagos de dividendos en efectivo y equivalentes de efectivo	
Pagos asociados a la recompra de acciones propias	
Cobros por la emisión de obligaciones subordinadas con características de capital	
Pagos asociados a obligaciones subordinadas con características de capital	
Flujos netos de efectivo de actividades de financiamiento	3,499
Incremento o disminución neta de efectivo y equivalentes de efecto	-3,144
Efectos por cambios en el valor del efectivo y equivalentes de efectivo	
Efectivo y equivalentes de efectivo al inicio del periodo	13,204
Efectivo y equivalentes al final del periodo	10,060

"El presente estado de flujos de efectivo se formuló de conformidad con los Criterios de Contabilidad para Sociedades Financieras Populares, Sociedades Financieras Comunitarias y Organismos de Integración Financiera Rural, emitidos por la Comisión Nacional Bancaria y de Valores con fundamento en lo dispuesto por el Artículo 117, 118 y 119 Bis 4 de la Ley de Ahorro y Crédito Popular, de observancia general y obligatoria, aplicados de manera consistente, encontrándose reflejadas todas las entradas de efectivo y salidas de efectivo derivadas de las operaciones efectuadas por la Sociedad Financiera Popular durante el periodo arriba mencionado, las cuales se realizaron y valoraron con apego a sanas prácticas financieras y a las disposiciones legales y administrativas aplicables.

"El presente estado de flujos de efectivo fue aprobado por el consejo de Administración bajo la responsabilidad de los directivos que lo suscriben"

  
L.C. SANDRA P. ULLOA-MARQUEZ  
CONTADOR GENERAL

  
L.C. DANIEL MORALES COLOAPA  
GERENTE DE ADMÓN Y FINANZAS

  
LIC. MODESTO GUTIERREZ LOSADA  
DIRECTOR GENERAL